

Министерство Российской Федерации по делам гражданской обороны,
чрезвычайным ситуациям и ликвидации последствий стихийных бедствий

№ 67

2 кв. 2020 года

БЮЛЛЕТЕНЬ

**о создании, наличии, использовании и восполнении
резервов финансовых и материальных ресурсов
для ликвидации чрезвычайных ситуаций**

Уважаемые коллеги!

Перед Вами 67 номер Бюллетеня о создании, наличии, использовании и восполнении резервов финансовых и материальных ресурсов для ликвидации чрезвычайных ситуаций, который издается с II квартала 2003 года.

Указанное издание готовит Департамент гражданской обороны и защиты населения МЧС России. Мы надеемся на Ваше активное участие в формировании материалов Бюллетеня и просим направлять свои замечания и предложения по оформлению, тематике публикуемых материалов, а также материалы для публикации по вопросам создания резервов финансовых и материальных ресурсов. Читайте, анализируйте, предлагайте темы, делитесь своим опытом, задавайте вопросы и мы постараемся на них ответить.

Также Бюллетень ежеквартально размещается на официальном сайте МЧС России mchs.gov.ru, где можно ознакомиться с материалами о создании, наличии, использовании и восполнении резервов финансовых и материальных ресурсов для ликвидации чрезвычайных ситуаций.

Наш адрес: МЧС России, Департамент гражданской обороны и защиты населения (отдел организации радиационной, химической, биологической защиты и первоочередного жизнеобеспечения), ул. Ватутина, д. 1, г. Москва, 121357.

В подготовке Бюллетеня приняли участие: Мохов С.В., Костенко И.С., Ратных Р.Н.

ОГЛАВЛЕНИЕ

	стр.
1. Создание и использование резервов финансовых и материальных ресурсов для ликвидации чрезвычайных ситуаций в 2 квартале 2020 года	4
2. Наличие резервов финансовых и материальных ресурсов для ликвидации чрезвычайных ситуаций природного и техногенного характера субъектов Российской Федерации по состоянию на 01.07.2020	9
3. Создание и использование резервов финансовых ресурсов для ликвидации чрезвычайных ситуаций природного и техногенного характера в субъектах Российской Федерации по состоянию на 01.07.2020 в разрезе федеральных округов	12
4. Наличие резервов материальных ресурсов для ликвидации чрезвычайных ситуаций природного и техногенного характера в субъектах Российской Федерации по состоянию на 01.07.2020 в разрезе федеральных округов	15
5. Наличие резервов финансовых ресурсов для ликвидации чрезвычайных ситуаций природного и техногенного характера и размер созданного резерва в расчете на душу населения в субъектах Российской Федерации по состоянию на 01.07.2020 (в порядке убывания)	18
6. Наличие резервов материальных ресурсов для ликвидации чрезвычайных ситуаций природного и техногенного характера и размер созданного резерва в расчете на душу населения в субъектах Российской Федерации по состоянию на 01.07.2020 (в порядке убывания)	21
7. Сравнительная таблица основных показателей состояния резервов финансовых ресурсов для ликвидации чрезвычайных ситуаций природного и техногенного характера в субъектах Российской Федерации в 2019-2020 годах	24
8. Сравнительная таблица основных показателей состояния резервов материальных ресурсов для ликвидации чрезвычайных ситуаций природного и техногенного характера в субъектах Российской Федерации в 2019-2020 годах	28
9. Наличие резервов материальных ресурсов для ликвидации чрезвычайных ситуаций природного и техногенного характера в субъектах и муниципальных образованиях Российской Федерации по состоянию на 01.07.2020 в разрезе федеральных округов	32

Создание и использование резервов финансовых и материальных ресурсов для ликвидации чрезвычайных ситуаций в 2 квартале 2020 года

В 2 квартале 2020 года общий объем созданных во всех субъектах Российской Федерации резервов финансовых ресурсов для ликвидации чрезвычайных ситуаций составил 154,118 млрд рублей (табл. 1). По сравнению с аналогичным периодом 2019 года объем финансовых резервов субъектов увеличился на 62,562 млрд рублей (+ 68,3 %).

Наличие резервов финансовых ресурсов по федеральным округам составляет:

			%
			<i>от общего объема</i>
Северо-Западный федеральный округ	36885,400	млн рублей	(12,0 %);
Приволжский федеральный округ	21724,691	млн рублей	(14,1 %);
Южный федеральный округ	9546,582	млн рублей	(6,2 %);
Центральный федеральный округ (без г. Москвы)	8233,251	млн рублей	(5,3 %);
Сибирский федеральный округ	6564,264	млн рублей	(4,3 %);
Уральский федеральный округ	4964,876	млн рублей	(3,2 %);
Дальневосточный федеральный округ	4066,835	млн рублей	(2,6 %);
Северо-Кавказский федеральный округ	2132,700	млн рублей	(1,4 %);
г. Москва	60000,0	млн рублей	(38,9 %).

Объем резервов финансовых ресурсов г. Москвы составляет 60000,0 млн руб. (38,6 % от суммарного объема резервов финансовых ресурсов субъектов Российской Федерации). В других субъектах наибольшие объемы финансовых резервов созданы в г. Санкт-Петербурге (31032,3 млн руб.), Республике Татарстан (5821,0 млн руб.), Ростовской области (5055,6 млн руб.), Республике Башкортостан (5039,296 млн руб.), наименьшие – в Республике Калмыкия (10,0 млн руб.), Псковской области (10,0 млн руб.), Ненецком АО (6,478 млн руб.).

В два и более раза увеличились по сравнению с аналогичным периодом 2019 года объемы финансовых резервов в республиках Карелия, Крым, Тыва; Пермском, Приморском, Ставропольском, Хабаровском краях; Амурской, Вологодской, Ивановской, Иркутской, Кемеровской, Костромской, Липецкой, Магаданской, Новосибирской, Омской, Пензенской, Рязанской, Тверской, Тульской, Ульяновской, Ярославской областях; Еврейской АО, Ханты-Мансийском АО-Югре; г. Санкт-Петербурге.

Объемы резервов финансовых ресурсов для ликвидации ЧС по федеральным округам показаны на рис. 1, а доля резервов финансовых ресурсов для ликвидации ЧС, приходящаяся на душу населения, на рис. 2.

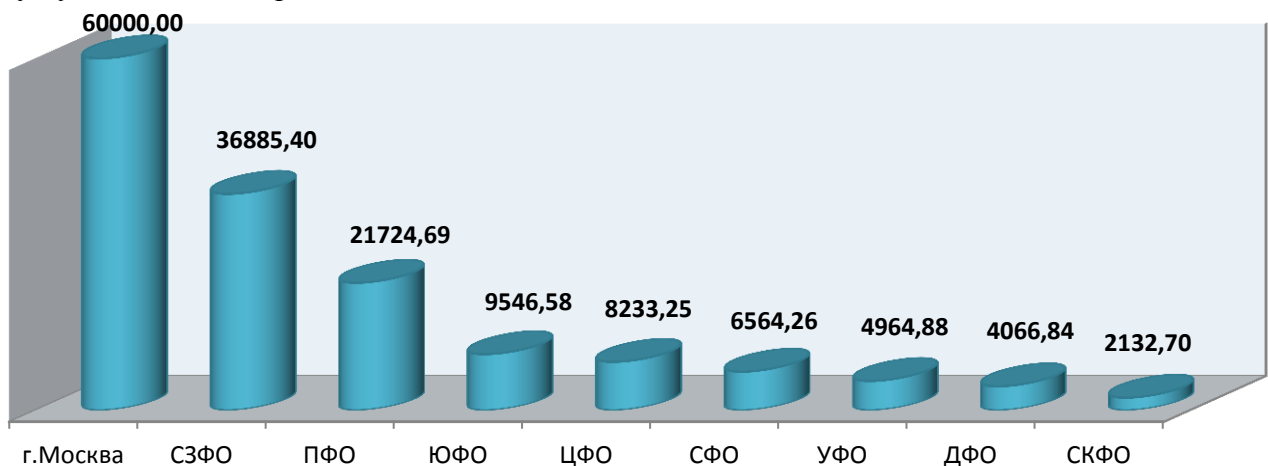


Рис.1. Объемы резервов финансовых ресурсов для ликвидации ЧС по федеральным округам, млн руб.

Доля резервов финансовых ресурсов для ликвидации ЧС, приходящаяся на душу населения, в среднем по Российской Федерации и федеральным округам составляет:

Российская Федерация	1050,22 руб./чел.;
Северо-Западный федеральный округ	2638,06 руб./чел.;
Приволжский федеральный округ	741,77 руб./чел.;
Южный федеральный округ	579,77 руб./чел.;
Дальневосточный федеральный округ	497,83 руб./чел.;
Уральский федеральный округ	401,66 руб./чел.;
Сибирский федеральный округ	383,46 руб./чел.;
Центральный федеральный округ (без г. Москвы)	307,72 руб./чел.;
Северо-Кавказский федеральный округ	214,75 руб./чел.;
г. Москва	4732,58 руб./чел.

Среди субъектов наибольший объем резервов финансовых ресурсов, приходящийся на душу населения, в г. Санкт-Петербурге (5748,78 руб.), г. Москве (4732,58 руб.), Мурманской области (4046,38 руб.), Чукотском АО (3217,47 руб.), Республике Карелия (2517,47 руб.), наименьший – в Республике Мордовия (15,19 руб.), Кировской (11,88 руб.) и Астраханской (11,19 руб.) областях.

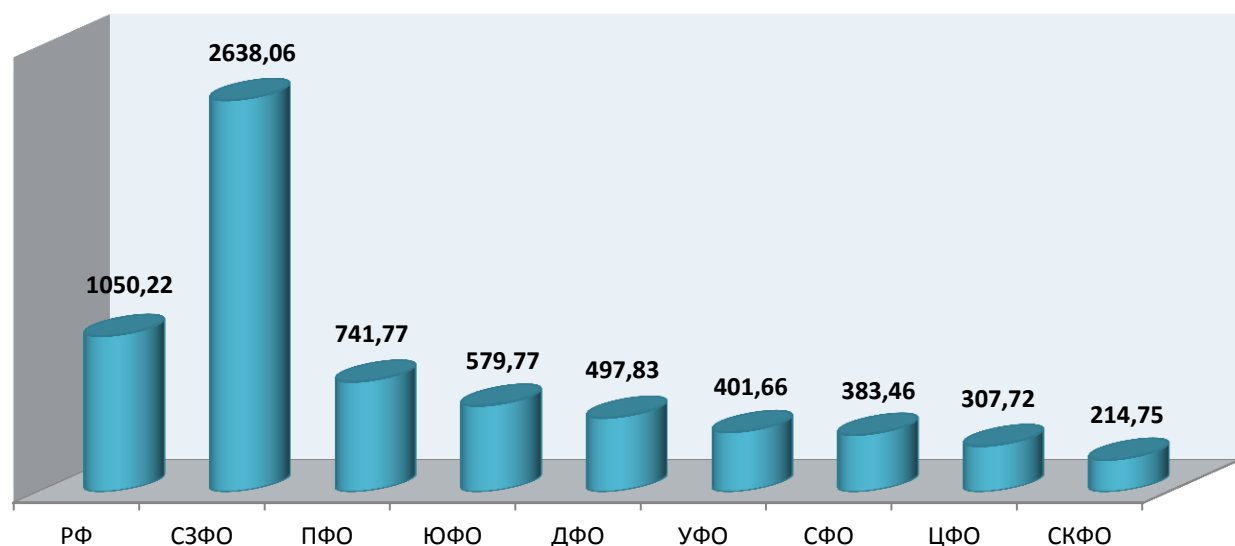


Рис. 2. Доля резервов финансовых ресурсов для ликвидации ЧС, приходящаяся на душу населения, руб./чел.

Объем финансовых резервов на душу населения в размере до 30 руб. имеется в 8 субъектах Российской Федерации, от 30 до 100 руб. – в 17 субъектах Российской Федерации и свыше 100 руб. – в 60 субъектах Российской Федерации.

В 2 квартале 2020 г. субъектами Российской Федерации на проведение противопаводковых и противопожарных мероприятий, ликвидацию последствий ЧС, оказание материальной помощи пострадавшему населению и другие цели израсходовано из резервных фондов 36362,502 млн руб.

В 2 квартале 2020 г. общий объем резервов материальных ресурсов для ликвидации чрезвычайных ситуаций, накопленный органами исполнительной власти субъектов Российской Федерации, составил 11,184 млрд рублей (78,7 % от планируемых объемов накопления). По сравнению с аналогичным периодом 2019 года он уменьшился на 4,247 млрд рублей (- 27,5 %).

Объемы резервов по субъектам Российской Федерации приведены в таблице 1.

Наибольшие объемы резервов материальных ресурсов для ликвидации ЧС созданы в г. Москве (1806,28 млн руб.), Хабаровском крае (848,08 млн руб.), Московской области (730,706 млн руб.), наименьшие – в Карачаево-Черкесской Республике (8,582 млн руб.), Псковской области (9,639 млн руб.), Ивановской области (13,144 млн руб.) и Республике Карелия (13,716 млн руб.).

В полном объеме от запланированного созданы резервы материальных ресурсов для ликвидации ЧС в 13 субъектах Российской Федерации: в республиках Мордовия, Татарстан, Удмуртской, Чеченской и Чувашской; Пермском крае; Астраханской, Вологодской, Магаданской, Нижегородской, Новосибирской, Рязанской областях; Ханты-Мансийском АО-Югре.

В республиках Алтай, Дагестан, Ингушетия, Крым, Кабардино-Балкарской, Карачаево-Черкесской; Амурской, Брянской, Ивановской, Псковской, Томской, Ульяновской областях и Еврейской АО имеются резервы в объеме менее 50 % от запланированного.

Наличие материальных ресурсов в резервах по федеральным округам показано на рис. 3 и составляет:

			<i>% от общего объема</i>
Дальневосточный федеральный округ	2721,939	млн рублей	(24,3 %);
Центральный федеральный округ (без г. Москвы)	1937,058	млн рублей	(17,3 %);
Приволжский федеральный округ	1331,549	млн рублей	(11,9 %);
Сибирский федеральный округ	1066,042	млн рублей	(9,5 %);
Северо-Западный федеральный округ	783,799	млн рублей	(7,0 %);
Южный федеральный округ	754,752	млн рублей	(6,7 %);
Уральский федеральный округ	527,480	млн рублей	(4,7 %);
Северо-Кавказский федеральный округ	254,619	млн рублей	(2,3 %);
г. Москва	1806,280	млн рублей	(16,2 %).

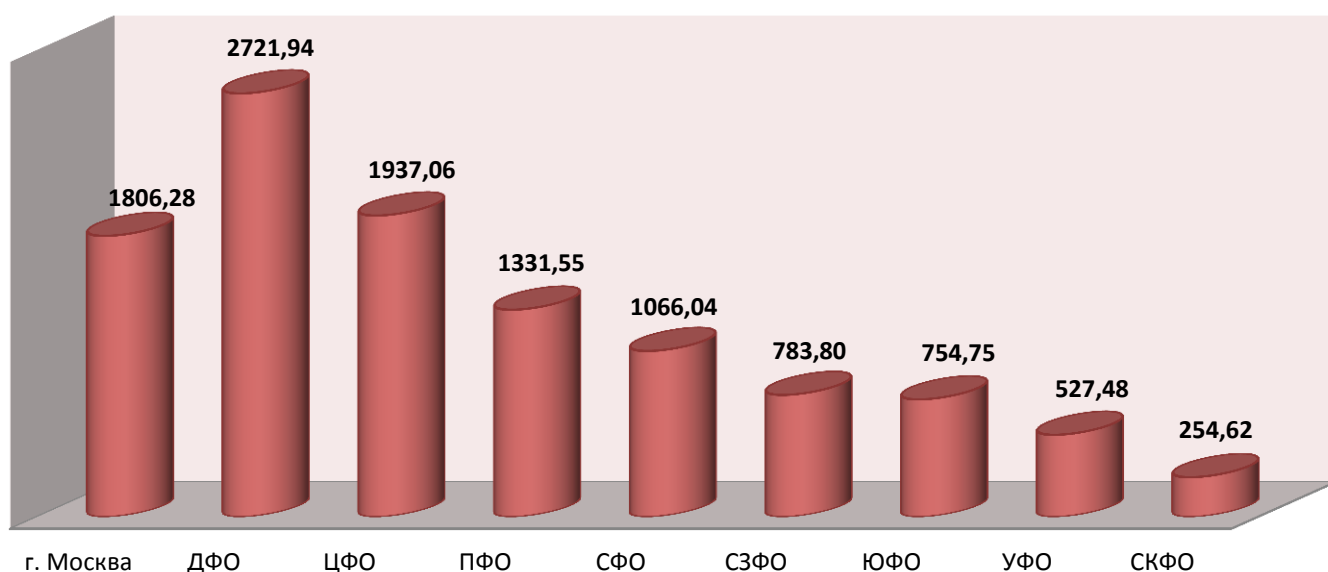


Рис. 3. Фактическое наличие материальных ресурсов в резервах для ликвидации ЧС по федеральным округам, млн руб.

Доля резервов материальных ресурсов для ликвидации ЧС, приходящаяся на душу населения, в среднем по Российской Федерации и федеральным округам показана на рис. 4 и составляет:

Российская Федерация	76,21 руб./чел.;
Дальневосточный федеральный округ	333,20 руб./чел.;
Центральный федеральный округ (без г. Москвы)	72,40 руб./чел.;
Сибирский федеральный округ	62,27 руб./чел.;
Северо-Западный федеральный округ	56,06 руб./чел.;
Южный федеральный округ	45,84 руб./чел.;
Приволжский федеральный округ	45,46 руб./чел.;
Уральский федеральный округ	42,67 руб./чел.;
Северо-Кавказский федеральный округ	25,64 руб./чел.;
г. Москва	142,47 руб./чел.

По субъектам Российской Федерации этот показатель наибольший – в Чукотском АО (1528,28 руб.), Камчатском крае (1103,17 руб.), Ненецком АО (903,18 руб.), Сахалинской области (699,05 руб.), Хабаровском крае (644,61 руб.), наименьший – в Республике Дагестан (6,78 руб.), г. Санкт-Петербурге (9,53 руб.), Ивановской области (13,18 руб.).

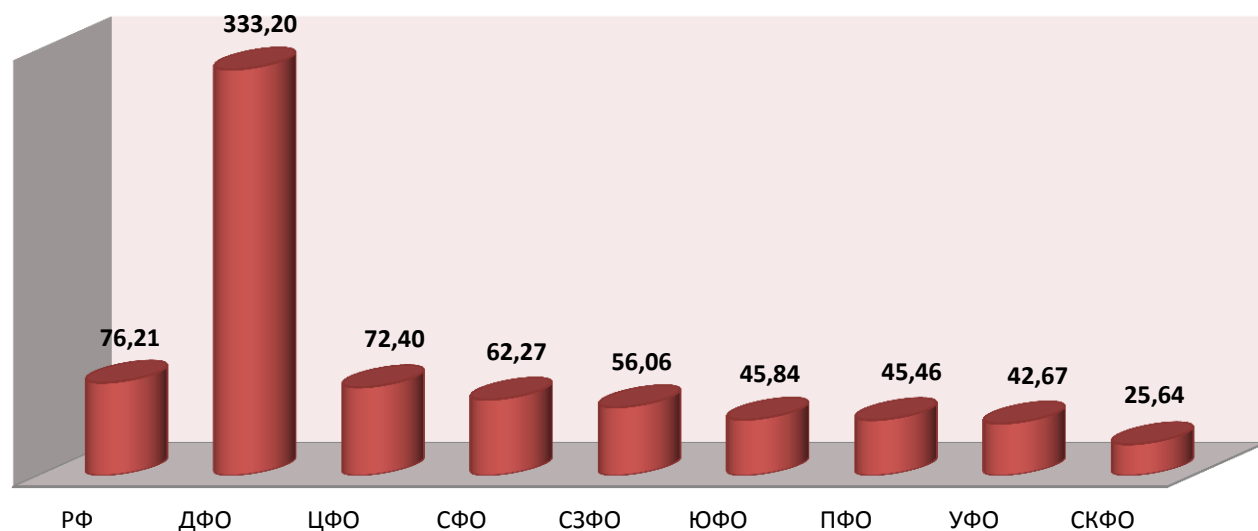


Рис. 4. Доля резервов материальных ресурсов для ликвидации ЧС, приходящаяся на душу населения, руб./чел.

Объем материальных резервов на душу населения в размере до 10 руб. имеется в 2 субъектах Российской Федерации, от 10 до 30 руб. – в 23 субъектах Российской Федерации, от 30 до 70 руб. – в 24 субъектах Российской Федерации, свыше 70 руб. – в 36 субъектах Российской Федерации.

В 2 квартале 2020 г. резервы неоднократно использовались на предупреждение и ликвидацию последствий ЧС, в том числе при ликвидации аварий на объектах ЖКХ, на проведение аварийно-спасательных, аварийно-восстановительных работ и другие цели на сумму 102,16 млн рублей.

Работа по созданию резервов в первом полугодии 2020 года осуществлялась и на муниципальном уровне. В муниципальных образованиях субъектов Российской Федерации созданы резервы материальных ресурсов для ликвидации ЧС на общую сумму 7,811 млрд рублей.

Анализ работы показывает, что в субъектах Российской Федерации номенклатура и объем материальных резервов зачастую определяются без учета степени риска территорий и происходящих ЧС; недостаточно накапливаются материальные ресурсы для первоочередного жизнеобеспечения пострадавшего населения; требуется совершенствование нормативной базы; не выделяются средства на закупку материальных ресурсов в резервы.

Обращаем внимание. При заполнении донесений о создании, наличии, использовании и восполнении резервов материальных ресурсов для ликвидации ЧС по формам 1/РЕЗ ЧС и 2/РЕЗ ЧС фактическое наличие материальных ресурсов не должно превышать плановые показатели. В случае их превышения необходимо вносить изменения в номенклатуру и объемы накопления резервов материальных ресурсов либо фактическое накопление указывать на уровне плановых объемов.

Наличие резервов финансовых и материальных ресурсов для ликвидации чрезвычайных ситуаций природного и техногенного характера субъектов Российской Федерации по состоянию на 01.07.2020

Субъект Российской Федерации	Резервы материальных ресурсов				Резервы финансовых ресурсов		
	планируемые объемы накопления, млн руб.	фактическое наличие, млн руб.	%	размер резервов на душу населения, руб./чел.	созданный резервный фонд, млн руб.	израсходовано, млн руб.	размер резервов на душу населения, руб./чел.
Республика Адыгея	44,1	33,26	75,42	71,82	317,654	176,715	685,95
Республика Алтай	68,939	31,588	45,82	143,46	150,0	126,25	64,73
Республика Башкортостан	95,788	94,447	98,6	23,39	505,739	209,53	640,14
Республика Бурятия	111,637	81,683	73,17	82,85	319,602	164,837	292,56
Республика Дагестан	300,865	21,089	7,01	6,78	11,25	0,0	11,19
Республика Ингушетия	119,579	21,19	17,72	41,79	1035,383	0,0	668,36
Кабардино-Балкарская Республика	176,723	27,079	15,32	31,18	50,0	0,0	41,93
Республика Калмыкия	40,904	26,147	63,92	96,44	68,143	20,823	50,16
Карачаево-Черкесская Республика	30,222	8,582	28,4	18,43	103,3	102,062	41,47
Республика Карелия	15,962	13,716	85,93	22,34	100,0	56,32	86,17
Республика Коми	73,514	47,396	64,47	57,77	537,5	354,4	231,26
Республика Крым	253,063	99,738	39,41	52,15	60000,0	0,0	4732,58
Республика Марий Эл	66,173	65,544	99,05	96,47	31032,3	9356,6	5748,78
Республика Мордовия	25,28	25,28	100,0	31,99	100,0	76,175	222,65
Республика Саха (Якутия)	126,645	122,301	96,57	125,82	79,903	75,901	504,74
Республика Северная Осетия-Алания	105,863	62,657	59,19	89,92	110,0	108,881	103,8
Республика Татарстан (Татарстан)	150,221	150,221	100,0	38,49	1300,0	446,239	1303,74
Республика Тыва	91,858	65,282	71,07	199,41	1400,0	649,534	585,48
Республика Хакасия	85,086	76,819	90,28	143,79	90,0	1,2	103,64
Удмуртская Республика	234,819	234,819	100,0	156,45	670,0	479,72	661,72
Чеченская Республика	22,83	22,83	100,0	15,44	40,0	1,653	39,9
Чувашская Республика - Чувашия	119,83	119,83	100,0	98,4	50,0	0,0	159,74
Алтайский край	179,313	175,868	98,08	75,9	20,0	0,0	42,96
Забайкальский край	257,24	193,662	75,28	182,75	700,0	82,792	263,37
Камчатский край	417,187	345,309	82,77	1103,17	15,0	6,793	11,88
Краснодарский край	95,314	91,284	95,77	16,08	90,0	63,1	142,09

Субъект Российской Федерации	Резервы материальных ресурсов				Резервы финансовых ресурсов		
	планируемые объемы накопления, млн руб.	фактическое наличие, млн руб.	%	размер резервов на душу населения, руб./чел.	созданный резервный фонд, млн руб.	израсходовано, млн руб.	размер резервов на душу населения, руб./чел.
Красноярский край	173,448	115,144	66,39	40,17	3165,288	2239,2	557,71
Пермский край	90,759	90,759	100,0	34,92	1715,771	581,46	598,61
Приморский край	402,589	314,031	78,0	165,64	27,0	3,04	32,64
Ставропольский край	136,356	91,193	66,88	32,53	30,029	0,82	27,2
Хабаровский край	929,257	848,08	91,26	644,61	100,0	99,626	53,31
Амурская область	816,176	344,258	42,18	435,75	1100,0	489,575	965,44
Архангельская область	64,62	62,312	96,43	57,04	40,0	33,0	285,41
Астраханская область	21,198	21,198	100,0	21,08	990,8	403,021	128,83
Белгородская область	29,314	24,95	85,11	16,11	3000,0	1256,586	4046,38
Брянская область	145,089	36,174	24,93	30,33	6,478	0,0	146,86
Владимирская область	307,276	280,736	91,36	206,66	1348,357	151,726	420,97
Волгоградская область	78,448	67,032	85,45	26,91	15,0	0,3	25,15
Вологодская область	40,843	40,843	100,0	35,2	1864,722	1709,011	666,41
Воронежская область	117,8	66,3	56,28	28,53	200,0	171,498	103,81
Ивановская область	87,989	13,144	14,94	13,18	157,146	10,6	80,31
Иркутская область	200,367	197,336	98,49	82,53	60,397	34,996	82,34
Калининградская область	285,619	275,184	96,35	271,78	298,246	280,062	228,44
Калужская область	85,06	68,858	80,95	68,68	5038,5	5,765	1938,44
Кемеровская область - Кузбасс	79,656	60,307	75,71	22,69	2254,0	1830,353	1188,9
Кировская область	161,151	147,086	91,27	116,51	10,0	3,256	15,97
Костромская область	21,776	17,436	80,07	27,53	78,0	78,0	354,25
Курганская область	24,659	17,72	71,86	21,42	5039,296	13,717	1247,92
Курская область	107,032	105,939	98,98	95,96	358,423	124,209	363,54
Ленинградская область	245,922	179,395	72,95	95,63	100,0	33,679	363,54
Липецкая область	103,142	59,403	57,59	52,14	15,0	0,0	29,58
Магаданская область	30,946	30,946	100,0	220,81	10,0	0,0	36,88
Московская область	788,053	730,706	92,72	95,01	1583,34	1330,468	2578,46
Мурманская область	52,091	29,064	55,79	39,2	48,68	0,0	59,33
Нижегородская область	117,293	117,293	100,0	36,62	783,49	410,254	409,64
Новгородская область	42,889	34,992	81,59	58,66	100,0	0,0	147,19
Новосибирская область	257,081	257,069	100,0	91,87	12,0	8,323	15,19

Субъект Российской Федерации	Резервы материальных ресурсов				Резервы финансовых ресурсов		
	планируемые объемы накопления, млн руб.	фактическое наличие, млн руб.	%	размер резервов на душу населения, руб./чел.	созданный резервный фонд, млн руб.	израсходовано, млн руб.	размер резервов на душу населения, руб./чел.
Омская область	61,103	55,335	90,56	28,72	150,0	95,298	154,32
Оренбургская область	56,001	51,117	91,28	26,12	70,0	46,37	100,45
Орловская область	144,045	136,962	95,08	186,72	5821,0	176,2	1491,46
Пензенская область	26,849	20,728	77,2	15,88	137,723	135,955	420,68
Псковская область	48,361	9,639	19,93	15,39	14,26	12,988	26,69
Ростовская область	405,005	387,82	95,76	92,39	5055,6	4993,0	1204,34
Рязанская область	67,8	67,8	100,0	61,14	1088,189	790,819	981,37
Самарская область	50,342	49,743	98,81	15,64	444,475	128,59	139,79
Саратовская область	149,1	145,15	97,35	59,93	564,47	265,93	233,07
Сахалинская область	376,037	341,316	90,77	699,05	206,5	206,494	422,93
Свердловская область	130,925	83,163	63,52	19,29	1250,0	147,326	289,98
Смоленская область	65,352	41,632	63,7	44,53	206,821	198,944	221,23
Тамбовская область	66,189	57,201	86,42	56,82	1773,5	709,829	632,59
Тверская область	61,708	37,635	60,99	29,86	65,0	0,0	64,56
Томская область	98,946	31,294	31,63	29,0	1092,36	658,568	866,69
Тульская область	126,776	121,024	95,46	82,55	303,788	0,0	281,48
Тюменская область	130,552	127,652	97,78	83,03	200,0	90,9	136,41
Ульяновская область	40,757	19,532	47,92	15,88	714,92	20,175	465,01
Челябинская область	57,413	47,4	82,56	13,67	636,164	0,79	423,84
Ярославская область	85,279	71,159	83,44	56,77	2190,037	1183,529	1780,77
г. Москва	1918,385	1806,28	94,16	142,47	150,47	56,384	114,37
г. Санкт-Петербург	77,158	51,417	66,64	9,53	2272,956	2236,509	1357,25
г. Севастополь	30,711	28,273	92,06	62,95	200,0	14,159	57,7
Еврейская автономная область	117,434	23,5	20,01	148,45	64,2	15,1	43,42
Ненецкий АО	43,44	39,84	91,71	903,18	60,0	12,372	49,27
Ханты-Мансийский АО - Югра	72,909	72,909	100,0	43,54	161,8	82,5	3217,47
Чукотский АО	148,976	76,854	51,59	1528,28	500,0	112,856	918,37
Ямало-Ненецкий АО	206,795	178,637	86,38	328,11	278,629	108,847	222,3
Итого:	14217,201	11183,519	78,66	76,21	154118,599	36362,502	1050,22

Создание и использование резервов финансовых ресурсов для ликвидации чрезвычайных ситуаций природного и техногенного характера в субъектах Российской Федерации по состоянию на 01.07.2020 в разрезе федеральных округов

Субъект Российской Федерации	Создание резервов в 2020 году			
	сумма созданного финансового резерва, млн руб.	израсходовано, млн руб.	остаток, млн руб.	размер финансового резерва на душу населения, руб./чел.
Всего по Российской Федерации	154118,599	36362,502	117756,097	1050,22
г. Москва	60000,0	0,0	60000,0	4732,58
Дальневосточный федеральный округ	4066,835	2822,55	1244,285	497,83
Республика Бурятия	358,423	124,209	234,214	363,54
Республика Саха (Якутия)	150,0	95,298	54,702	154,32
Забайкальский край	110,0	108,881	1,119	103,8
Камчатский край	50,0	0,0	50,0	159,74
Приморский край	2254,0	1830,353	423,647	1188,9
Хабаровский край	150,47	56,384	94,086	114,37
Амурская область	505,739	209,53	296,209	640,14
Магаданская область	40,0	33,0	7,0	285,41
Сахалинская область	206,5	206,494	0,006	422,93
Еврейская автономная область	79,903	75,901	4,002	504,74
Чукотский АО	161,8	82,5	79,3	3217,47
Сибирский федеральный округ	6564,264	3547,488	3016,776	383,46
Республика Алтай	78,0	78,0	0,0	354,25
Республика Тыва	137,723	135,955	1,768	420,68
Республика Хакасия	14,26	12,988	1,272	26,69
Алтайский край	150,0	126,25	23,75	64,73
Красноярский край	1715,771	581,46	1134,311	598,61
Иркутская область	1400,0	649,534	750,466	585,48
Кемеровская область - Кузбасс	700,0	82,792	617,208	263,37
Новосибирская область	1864,722	1709,011	155,711	666,41
Омская область	200,0	171,498	28,502	103,81
Томская область	303,788	0,0	303,788	281,48
Уральский федеральный округ	4964,876	2534,065	2430,811	401,66
Курганская область	27,0	3,04	23,96	32,64
Свердловская область	1250,0	147,326	1102,674	289,98
Тюменская область	714,92	20,175	694,745	465,01
Челябинская область	200,0	14,159	185,841	57,7
Ханты-Мансийский АО – Югра	2272,956	2236,509	36,447	1357,25
Ямало-Ненецкий АО	500,0	112,856	387,144	918,37

Субъект Российской Федерации	Создание резервов в 2020 году			
	сумма созданного финансового резерва, млн руб.	израсходовано, млн руб.	остаток, млн руб.	размер финансового резерва на душу населения, руб./чел.
Приволжский федеральный округ	21724,691	2244,397	19480,294	741,77
Республика Башкортостан	5039,296	13,717	5025,579	1247,92
Республика Марий Эл	100,0	0,0	100,0	147,19
Республика Мордовия	12,0	8,323	3,677	15,19
Республика Татарстан (Татарстан)	5821,0	176,2	5644,8	1491,46
Удмуртская Республика	636,164	0,79	635,374	423,84
Чувашская Республика - Чувашия	60,0	12,372	47,628	49,27
Пермский край	5038,5	5,765	5032,735	1938,44
Кировская область	15,0	6,793	8,207	11,88
Нижегородская область	1348,357	151,726	1196,631	420,97
Оренбургская область	157,146	10,6	146,546	80,31
Пензенская область	298,246	280,062	18,184	228,44
Самарская область	444,475	128,59	315,885	139,79
Саратовская область	564,47	265,93	298,54	233,07
Ульяновская область	2190,037	1183,529	1006,508	1780,77
Южный федеральный округ	9546,582	7997,406	1549,176	579,77
Республика Адыгея	317,654	176,715	140,939	685,95
Республика Калмыкия	10,0	0,0	10,0	36,88
Республика Крым	783,49	410,254	373,236	409,64
Краснодарский край	3165,288	2239,2	926,088	557,71
Астраханская область	11,25	0,0	11,25	11,19
Волгоградская область	103,3	102,062	1,238	41,47
Ростовская область	5055,6	4993,0	62,6	1204,34
г. Севастополь	100,0	76,175	23,825	222,65
Северо-Кавказский федеральный округ	2132,7	806,178	1326,522	214,75
Республика Дагестан	100,0	33,679	66,321	32,15
Республика Ингушетия	15,0	0,0	15,0	29,58
Кабардино-Балкарская Республика	90,0	1,2	88,8	103,64
Карачаево-Черкесская Республика	20,0	0,0	20,0	42,96
Республика Северная Осетия-Алания	70,0	46,37	23,63	100,45
Чеченская Республика	64,2	15,1	49,1	43,42
Ставропольский край	1773,5	709,829	1063,671	632,59

Субъект Российской Федерации	Создание резервов в 2020 году			
	сумма созданного финансового резерва, млн руб.	израсходовано, млн руб.	остаток, млн руб.	размер финансового резерва на душу населения, руб./чел.
Северо-Западный федеральный округ	36885,4	12747,713	24137,687	2638,06
Республика Карелия	1583,34	1330,468	252,872	2578,46
Республика Коми	48,68	0,0	48,68	59,33
Архангельская область	319,602	164,837	154,765	292,56
Вологодская область	100,0	56,32	43,68	86,17
Калининградская область	670,0	479,72	190,28	661,72
Ленинградская область	100,0	99,626	0,374	53,31
Мурманская область	3000,0	1256,586	1743,414	4046,38
Новгородская область	15,0	0,3	14,7	25,15
Псковская область	10,0	3,256	6,744	15,97
г. Санкт-Петербург	31032,3	9356,6	21675,7	5748,78
Ненецкий АО	6,478	0,0	6,478	146,86
Центральный федеральный округ (без г. Москвы)	8233,251	3662,705	4570,546	307,72
Белгородская область	1035,383	0,0	1035,383	668,36
Брянская область	50,0	0,0	50,0	41,93
Владимирская область	68,143	20,823	47,32	50,16
Воронежская область	537,5	354,4	183,1	231,26
Ивановская область	1300,0	446,239	853,761	1303,74
Калужская область	40,0	1,653	38,347	39,9
Костромская область	90,0	63,1	26,9	142,09
Курская область	30,029	0,82	29,209	27,2
Липецкая область	1100,0	489,575	610,425	965,44
Московская область	990,8	403,021	587,779	128,83
Орловская область	60,397	34,996	25,401	82,34
Рязанская область	1088,189	790,819	297,37	981,37
Смоленская область	206,821	198,944	7,877	221,23
Тамбовская область	65,0	0,0	65,0	64,56
Тверская область	1092,36	658,568	433,792	866,69
Тульская область	200,0	90,9	109,1	136,41
Ярославская область	278,629	108,847	169,782	222,3

Наличие резервов материальных ресурсов для ликвидации чрезвычайных ситуаций природного и техногенного характера в субъектах Российской Федерации по состоянию на 01.07.2020 в разрезе федеральных округов

Субъект Российской Федерации	Резервы субъектов Российской Федерации			
	Планируемые объемы накопления (млн руб.)	Фактическое наличие (млн руб.)	%	Резервы материальных ресурсов в расчете на душу населения (руб./чел.)
Всего по Российской Федерации	14217,201	11183,519	78,66	76,21
г. Москва	1918,385	1806,28	94,16	142,47
Дальневосточный федеральный округ	3734,124	2721,939	72,89	333,2
Республика Бурятия	111,637	81,683	73,17	82,85
Республика Саха (Якутия)	126,645	122,301	96,57	125,82
Забайкальский край	257,24	193,662	75,28	182,75
Камчатский край	417,187	345,309	82,77	1103,17
Приморский край	402,589	314,031	78,0	165,64
Хабаровский край	929,257	848,08	91,26	644,61
Амурская область	816,176	344,258	42,18	435,75
Магаданская область	30,946	30,946	100,0	220,81
Сахалинская область	376,037	341,316	90,77	699,05
Еврейская автономная область	117,434	23,5	20,01	148,45
Чукотский АО	148,976	76,854	51,59	1528,28
Приволжский федеральный округ	1384,363	1331,549	96,18	45,46
Республика Башкортостан	95,788	94,447	98,6	23,39
Республика Марий Эл	66,173	65,544	99,05	96,47
Республика Мордовия	25,28	25,28	100,0	31,99
Республика Татарстан (Татарстан)	150,221	150,221	100,0	38,49
Удмуртская Республика	234,819	234,819	100,0	156,45
Чувашская Республика - Чувашия	119,83	119,83	100,0	98,4
Пермский край	90,759	90,759	100,0	34,92
Кировская область	161,151	147,086	91,27	116,51
Нижегородская область	117,293	117,293	100,0	36,62
Оренбургская область	56,001	51,117	91,28	26,12
Пензенская область	26,849	20,728	77,2	15,88
Самарская область	50,342	49,743	98,81	15,64
Саратовская область	149,1	145,15	97,35	59,93
Ульяновская область	40,757	19,532	47,92	15,88

Субъект Российской Федерации	Резервы субъектов Российской Федерации			
	Планируемые объемы накопления (млн руб.)	Фактическое наличие (млн руб.)	%	Резервы материальных ресурсов в расчете на душу населения (руб./чел.)
Уральский федеральный округ	623,253	527,48	84,63	42,67
Курганская область	24,659	17,72	71,86	21,42
Свердловская область	130,925	83,163	63,52	19,29
Тюменская область	130,552	127,652	97,78	83,03
Челябинская область	57,413	47,4	82,56	13,67
Ханты-Мансийский АО - Югра	72,909	72,909	100,0	43,54
Ямало-Ненецкий АО	206,795	178,637	86,38	328,11
Северо-Западный федеральный округ	990,42	783,799	79,14	56,06
Республика Карелия	15,962	13,716	85,93	22,34
Республика Коми	73,514	47,396	64,47	57,77
Архангельская область	64,62	62,312	96,43	57,04
Вологодская область	40,843	40,843	100,0	35,2
Калининградская область	285,619	275,184	96,35	271,78
Ленинградская область	245,922	179,395	72,95	95,63
Мурманская область	52,091	29,064	55,79	39,2
Новгородская область	42,889	34,992	81,59	58,66
Псковская область	48,361	9,639	19,93	15,39
г. Санкт-Петербург	77,158	51,417	66,64	9,53
Ненецкий АО	43,44	39,84	91,71	903,18
Сибирский федеральный округ	1295,797	1066,042	82,27	62,27
Республика Алтай	68,939	31,588	45,82	143,46
Республика Тыва	91,858	65,282	71,07	199,41
Республика Хакасия	85,086	76,819	90,28	143,79
Алтайский край	179,313	175,868	98,08	75,9
Красноярский край	173,448	115,144	66,39	40,17
Иркутская область	200,367	197,336	98,49	82,53
Кемеровская область - Кузбасс	79,656	60,307	75,71	22,69
Новосибирская область	257,081	257,069	100,0	91,87
Омская область	61,103	55,335	90,56	28,72
Томская область	98,946	31,294	31,63	29,0
Центральный федеральный округ (без г. Москвы)	2409,679	1937,058	80,39	72,4
Белгородская область	29,314	24,95	85,11	16,11
Брянская область	145,089	36,174	24,93	30,33
Владимирская область	307,276	280,736	91,36	206,66

Субъект Российской Федерации	Резервы субъектов Российской Федерации			
	Планируемые объемы накопления (млн руб.)	Фактическое наличие (млн руб.)	%	Резервы материальных ресурсов в расчете на душу населения (руб./чел.)
Воронежская область	117,8	66,3	56,28	28,53
Ивановская область	87,989	13,144	14,94	13,18
Калужская область	85,06	68,858	80,95	68,68
Костромская область	21,776	17,436	80,07	27,53
Курская область	107,032	105,939	98,98	95,96
Липецкая область	103,142	59,403	57,59	52,14
Московская область	788,053	730,706	92,72	95,01
Орловская область	144,045	136,962	95,08	186,72
Рязанская область	67,8	67,8	100,0	61,14
Смоленская область	65,352	41,632	63,7	44,53
Тамбовская область	66,189	57,201	86,42	56,82
Тверская область	61,708	37,635	60,99	29,86
Тульская область	126,776	121,024	95,46	82,55
Ярославская область	85,279	71,159	83,44	56,77
Северо-Кавказский федеральный округ	892,438	254,619	28,53	25,64
Республика Дагестан	300,865	21,089	7,01	6,78
Республика Ингушетия	119,579	21,19	17,72	41,79
Кабардино-Балкарская Республика	176,723	27,079	15,32	31,18
Карачаево-Черкесская Республика	30,222	8,582	28,4	18,43
Республика Северная Осетия-Алания	105,863	62,657	59,19	89,92
Чеченская Республика	22,83	22,83	100,0	15,44
Ставропольский край	136,356	91,193	66,88	32,53
Южный федеральный округ	968,743	754,752	77,91	45,84
Республика Адыгея	44,1	33,26	75,42	71,82
Республика Калмыкия	40,904	26,147	63,92	96,44
Республика Крым	253,063	99,738	39,41	52,15
Краснодарский край	95,314	91,284	95,77	16,08
Астраханская область	21,198	21,198	100,0	21,08
Волгоградская область	78,448	67,032	85,45	26,91
Ростовская область	405,005	387,82	95,76	92,39
г. Севастополь	30,711	28,273	92,06	62,95

**Наличие резервов финансовых ресурсов для ликвидации чрезвычайных ситуаций природного и техногенного характера и размер созданного резерва в расчете на душу населения в субъектах Российской Федерации по состоянию на 01.07.2020
(в порядке убывания)**

№ п/п	Субъект Российской Федерации	Сумма созданного финансового резерва, млн руб.
	Всего по Российской Федерации	154118,599
1.	г. Москва	60000,0
2.	г. Санкт-Петербург	31032,3
3.	Республика Татарстан (Татарстан)	5821,0
4.	Ростовская область	5055,6
5.	Республика Башкортостан	5039,296
6.	Пермский край	5038,5
7.	Краснодарский край	3165,288
8.	Мурманская область	3000,0
9.	Ханты-Мансийский АО - Югра	2272,956
10.	Приморский край	2254,0
11.	Ульяновская область	2190,037
12.	Новосибирская область	1864,722
13.	Ставропольский край	1773,5
14.	Красноярский край	1715,771
15.	Республика Карелия	1583,34
16.	Иркутская область	1400,0
17.	Нижегородская область	1348,357
18.	Ивановская область	1300,0
19.	Свердловская область	1250,0
20.	Липецкая область	1100,0
21.	Тверская область	1092,36
22.	Рязанская область	1088,189
23.	Белгородская область	1035,383
24.	Московская область	990,8
25.	Республика Крым	783,49
26.	Тюменская область	714,92
27.	Кемеровская область	700,0
28.	Калининградская область	670,0

№ п/п	Субъект Российской Федерации	Размер созданного финансового резерва на душу населения, руб./чел.
	Всего по Российской Федерации	1050,22
1.	г. Санкт-Петербург	5748,78
2.	г. Москва	4732,58
3.	Мурманская область	4046,38
4.	Чукотский АО	3217,47
5.	Республика Карелия	2578,46
6.	Пермский край	1938,44
7.	Ульяновская область	1780,77
8.	Республика Татарстан (Татарстан)	1491,46
9.	Ханты-Мансийский АО - Югра	1357,25
10.	Ивановская область	1303,74
11.	Республика Башкортостан	1247,92
12.	Ростовская область	1204,34
13.	Приморский край	1188,9
14.	Рязанская область	981,37
15.	Липецкая область	965,44
16.	Ямало-Ненецкий АО	918,37
17.	Тверская область	866,69
18.	Республика Адыгея	685,95
19.	Белгородская область	668,36
20.	Новосибирская область	666,41
21.	Калининградская область	661,72
22.	Амурская область	640,14
23.	Ставропольский край	632,59
24.	Красноярский край	598,61
25.	Иркутская область	585,48
26.	Краснодарский край	557,71
27.	Еврейская АО	504,74
28.	Тюменская область	465,01

№ п/п	Субъект Российской Федерации	Сумма созданного финансового резерва, млн руб.
29.	Удмуртская Республика	636,164
30.	Саратовская область	564,47
31.	Воронежская область	537,5
32.	Амурская область	505,739
33.	Ямало-Ненецкий АО	500,0
34.	Самарская область	444,475
35.	Республика Бурятия	358,423
36.	Архангельская область	319,602
37.	Республика Адыгея	317,654
38.	Томская область	303,788
39.	Пензенская область	298,246
40.	Ярославская область	278,629
41.	Смоленская область	206,821
42.	Сахалинская область	206,5
43.	Омская область	200,0
44.	Тульская область	200,0
45.	Челябинская область	200,0
46.	Чукотский АО	161,8
47.	Оренбургская область	157,146
48.	Хабаровский край	150,47
49.	Республика Саха (Якутия)	150,0
50.	Алтайский край	150,0
51.	Республика Тыва	137,723
52.	Забайкальский край	110,0
53.	Волгоградская область	103,3
54.	Республика Дагестан	100,0
55.	Республика Марий Эл	100,0
56.	Вологодская область	100,0
57.	Ленинградская область	100,0
58.	г. Севастополь	100,0
59.	Кабардино-Балкарская Республика	90,0
60.	Костромская область	90,0
61.	Еврейская АО	79,903
62.	Республика Алтай	78,0
63.	Республика Северная Осетия-Алания	70,0

№ п/п	Субъект Российской Федерации	Размер созданного финансового резерва на душу населения, руб./чел.
29.	Удмуртская Республика	423,84
30.	Сахалинская область	422,93
31.	Нижегородская область	420,97
32.	Республика Тыва	420,68
33.	Республика Крым	409,64
34.	Республика Бурятия	363,54
35.	Республика Дагестан	363,54
36.	Республика Алтай	354,25
37.	Архангельская область	292,56
38.	Свердловская область	289,98
39.	Магаданская область	285,41
40.	Томская область	281,48
41.	Кемеровская область	263,37
42.	Саратовская область	233,07
43.	Воронежская область	231,26
44.	Пензенская область	228,44
45.	г. Севастополь	222,65
46.	Ярославская область	222,3
47.	Смоленская область	221,23
48.	Камчатский край	159,74
49.	Республика Саха (Якутия)	154,32
50.	Республика Марий Эл	147,19
51.	Ненецкий АО	146,86
52.	Костромская область	142,09
53.	Самарская область	139,79
54.	Тульская область	136,41
55.	Московская область	128,83
56.	Хабаровский край	114,37
57.	Омская область	103,81
58.	Забайкальский край	103,8
59.	Кабардино-Балкарская Республика	103,64
60.	Республика Северная Осетия-Алания	100,45
61.	Вологодская область	86,17
62.	Орловская область	82,34
63.	Оренбургская область	80,31

№ п/п	Субъект Российской Федерации	Сумма созданного финансового резерва, млн руб.
64.	Владимирская область	68,143
65.	Тамбовская область	65,0
66.	Чеченская Республика	64,2
67.	Орловская область	60,397
68.	Чувашская Республика - Чувашия	60,0
69.	Камчатский край	50,0
70.	Брянская область	50,0
71.	Республика Коми	48,68
72.	Калужская область	40,0
73.	Магаданская область	40,0
74.	Курская область	30,029
75.	Курганская область	27,0
76.	Карачаево-Черкесская Республика	20,0
77.	Республика Ингушетия	15,0
78.	Кировская область	15,0
79.	Новгородская область	15,0
80.	Республика Хакасия	14,26
81.	Республика Мордовия	12,0
82.	Астраханская область	11,25
83.	Республика Калмыкия	10,0
84.	Псковская область	10,0
85.	Ненецкий АО	6,478

№ п/п	Субъект Российской Федерации	Размер созданного финансового резерва на душу населения, руб./чел.
64.	Алтайский край	64,73
65.	Тамбовская область	64,56
66.	Республика Коми	59,33
67.	Челябинская область	57,7
68.	Ленинградская область	53,31
69.	Владимирская область	50,16
70.	Чувашская Республика - Чувашия	49,27
71.	Чеченская Республика	43,42
72.	Карачаево-Черкесская Республика	42,96
73.	Брянская область	41,93
74.	Волгоградская область	41,47
75.	Калужская область	39,9
76.	Республика Калмыкия	36,88
77.	Курганская область	32,64
78.	Республика Ингушетия	29,58
79.	Курская область	27,2
80.	Республика Хакасия	26,69
81.	Новгородская область	25,15
82.	Псковская область	15,97
83.	Республика Мордовия	15,19
84.	Кировская область	11,88
85.	Астраханская область	11,19

**Наличие резервов материальных ресурсов для ликвидации чрезвычайных ситуаций природного и техногенного характера и размер созданного резерва в расчете на душу населения в субъектах Российской Федерации по состоянию на 01.07.2020
(в порядке убывания)**

№ п/п	Субъект Российской Федерации	Фактическое наличие, млн руб.
	Всего по Российской Федерации	11183,519
1.	г. Москва	1806,28
2.	Хабаровский край	848,08
3.	Московская область	730,706
4.	Ростовская область	387,82
5.	Камчатский край	345,309
6.	Амурская область	344,258
7.	Сахалинская область	341,316
8.	Приморский край	314,031
9.	Владимирская область	280,736
10.	Калининградская область	275,184
11.	Новосибирская область	257,069
12.	Удмуртская Республика	234,819
13.	Иркутская область	197,336
14.	Забайкальский край	193,662
15.	Ленинградская область	179,395
16.	Ямало-Ненецкий АО	178,637
17.	Алтайский край	175,868
18.	Республика Татарстан (Татарстан)	150,221
19.	Кировская область	147,086
20.	Саратовская область	145,15
21.	Орловская область	136,962
22.	Тюменская область	127,652
23.	Республика Саха (Якутия)	122,301
24.	Тульская область	121,024
25.	Чувашская Республика - Чувашия	119,83
26.	Нижегородская область	117,293
27.	Красноярский край	115,144

№ п/п	Субъект Российской Федерации	Резервы материальных ресурсов в расчете на душу населения, руб./чел.
	Всего по Российской Федерации	78,66
1.	Республика Мордовия	100,0
2.	Республика Татарстан (Татарстан)	100,0
3.	Удмуртская Республика	100,0
4.	Чеченская Республика	100,0
5.	Чувашская Республика - Чувашия	100,0
6.	Пермский край	100,0
7.	Астраханская область	100,0
8.	Вологодская область	100,0
9.	Нижегородская область	100,0
10.	Рязанская область	100,0
11.	Ханты-Мансийский АО - Югра	100,0
12.	Магаданская область	100,0
13.	Новосибирская область	100,0
14.	Республика Марий Эл	99,05
15.	Курская область	98,98
16.	Самарская область	98,81
17.	Республика Башкортостан	98,6
18.	Иркутская область	98,49
19.	Алтайский край	98,08
20.	Тюменская область	97,78
21.	Саратовская область	97,35
22.	Республика Саха (Якутия)	96,57
23.	Архангельская область	96,43
24.	Калининградская область	96,35
25.	Краснодарский край	95,77
26.	Ростовская область	95,76
27.	Тульская область	95,46

№ п/п	Субъект Российской Федерации	Фактическое наличие, млн руб.	№ п/п	Субъект Российской Федерации	Резервы материальных ресурсов в расчете на душу населения, руб./чел.
28.	Курская область	105,939	28.	Орловская область	95,08
29.	Республика Крым	99,738	29.	г. Москва	94,16
30.	Республика Башкортостан	94,447	30.	Московская область	92,72
31.	Краснодарский край	91,284	31.	г. Севастополь	92,06
32.	Ставропольский край	91,193	32.	Ненецкий АО	91,71
33.	Пермский край	90,759	33.	Владимирская область	91,36
34.	Свердловская область	83,163	34.	Оренбургская область	91,28
35.	Республика Бурятия	81,683	35.	Кировская область	91,27
36.	Чукотский АО	76,854	36.	Хабаровский край	91,26
37.	Республика Хакасия	76,819	37.	Сахалинская область	90,77
38.	Ханты-Мансийский АО - Югра	72,909	38.	Омская область	90,56
39.	Ярославская область	71,159	39.	Республика Хакасия	90,28
40.	Калужская область	68,858	40.	Тамбовская область	86,42
41.	Рязанская область	67,8	41.	Ямало-Ненецкий АО	86,38
42.	Волгоградская область	67,032	42.	Республика Карелия	85,93
43.	Воронежская область	66,3	43.	Волгоградская область	85,45
44.	Республика Марий Эл	65,544	44.	Белгородская область	85,11
45.	Республика Тыва	65,282	45.	Ярославская область	83,44
46.	Республика Северная Осетия-Алания	62,657	46.	Камчатский край	82,77
47.	Архангельская область	62,312	47.	Челябинская область	82,56
48.	Кемеровская область - Кузбасс	60,307	48.	Новгородская область	81,59
49.	Липецкая область	59,403	49.	Калужская область	80,95
50.	Тамбовская область	57,201	50.	Костромская область	80,07
51.	Омская область	55,335	51.	Приморский край	78,0
52.	г. Санкт-Петербург	51,417	52.	Пензенская область	77,2
53.	Оренбургская область	51,117	53.	Кемеровская область - Кузбасс	75,71
54.	Самарская область	49,743	54.	Республика Адыгея	75,42
55.	Челябинская область	47,4	55.	Забайкальский край	75,28
56.	Республика Коми	47,396	56.	Республика Бурятия	73,17
57.	Смоленская область	41,632	57.	Ленинградская область	72,95
58.	Вологодская область	40,843	58.	Курганская область	71,86
59.	Ненецкий АО	39,84	59.	Республика Тыва	71,07
60.	Тверская область	37,635	60.	Ставропольский край	66,88

№ п/п	Субъект Российской Федерации	Фактическое наличие, млн руб.
61.	Брянская область	36,174
62.	Новгородская область	34,992
63.	Республика Адыгея	33,26
64.	Республика Алтай	31,588
65.	Томская область	31,294
66.	Магаданская область	30,946
67.	Мурманская область	29,064
68.	г. Севастополь	28,273
69.	Кабардино-Балкарская Республика	27,079
70.	Республика Калмыкия	26,147
71.	Республика Мордовия	25,28
72.	Белгородская область	24,95
73.	Еврейская АО	23,5
74.	Чеченская Республика	22,83
75.	Астраханская область	21,198
76.	Республика Ингушетия	21,19
77.	Республика Дагестан	21,089
78.	Пензенская область	20,728
79.	Ульяновская область	19,532
80.	Курганская область	17,72
81.	Костромская область	17,436
82.	Республика Карелия	13,716
83.	Ивановская область	13,144
84.	Псковская область	9,639
85.	Карачаево-Черкесская Республика	8,582

№ п/п	Субъект Российской Федерации	Резервы материальных ресурсов в расчете на душу населения, руб./чел.
61.	г. Санкт-Петербург	66,64
62.	Красноярский край	66,39
63.	Республика Коми	64,47
64.	Республика Калмыкия	63,92
65.	Смоленская область	63,7
66.	Свердловская область	63,52
67.	Тверская область	60,99
68.	Республика Северная Осетия-Алания	59,19
69.	Липецкая область	57,59
70.	Воронежская область	56,28
71.	Мурманская область	55,79
72.	Чукотский АО	51,59
73.	Ульяновская область	47,92
74.	Республика Алтай	45,82
75.	Амурская область	42,18
76.	Республика Крым	39,41
77.	Томская область	31,63
78.	Карачаево-Черкесская Республика	28,4
79.	Брянская область	24,93
80.	Еврейская АО	20,01
81.	Псковская область	19,93
82.	Республика Ингушетия	17,72
83.	Кабардино-Балкарская Республика	15,32
84.	Ивановская область	14,94
85.	Республика Дагестан	7,01

Сравнительная таблица основных показателей состояния резервов финансовых ресурсов для ликвидации чрезвычайных ситуаций природного и техногенного характера в субъектах Российской Федерации в 2019-2020 годах

Субъект Российской Федерации	2 квартал 2019 года (на 01.07.2019)			2 квартал 2020 года (на 01.07.2020)		
	Объем созданного резерва финансовых ресурсов, млн руб.	Остаток резерва финансовых ресурсов, млн руб.	Размер созданного резерва на душу населения, руб./чел.	Объем созданного резерва финансовых ресурсов, млн руб.	Остаток резерва финансовых ресурсов, млн руб.	Размер созданного резерва на душу населения, руб./чел.
Российская Федерация	91555,85	57893,379	623,76	154118,599	117756,097	1050,22
г. Москва	60000,0	32150,9	4756,14	60000,0	60000,0	4732,58
Дальневосточный федеральный округ	1663,522	937,793	203,15	4066,835	1244,285	497,83
Республика Бурятия	358,424	312,578	364,52	358,423	234,214	363,54
Республика Саха (Якутия)	170,0	117,048	175,8	150,0	54,702	154,32
Забайкальский край	225,0	44,386	211,11	110,0	1,119	103,8
Камчатский край	50,0	48,723	158,87	50,0	50,0	159,74
Приморский край	146,235	73,315	76,86	2254,0	423,647	1188,9
Хабаровский край	47,976	18,744	36,3	150,47	94,086	114,37
Амурская область	136,39	109,86	171,95	505,739	296,209	640,14
Магаданская область	40,0	40,0	283,22	40,0	7,0	285,41
Сахалинская область	339,18	149,601	692,72	206,5	0,006	422,93
Еврейская автономная область	9,317	5,338	58,26	79,903	4,002	504,74
Чукотский АО	141,0	18,2	2839,14	161,8	79,3	3217,47
Сибирский федеральный округ	2261,533	1938,459	131,69	6564,264	3016,776	383,46
Республика Алтай	49,728	32,708	227,21	78,0	0,0	354,25
Республика Тыва	50,0	41,285	154,12	137,723	1,768	420,68
Республика Хакасия	9,957	0,0	18,57	14,26	1,272	26,69
Алтайский край	142,0	134,0	60,87	150,0	23,75	64,73
Красноярский край	1046,035	880,019	363,96	1715,771	1134,311	598,61
Иркутская область	159,449	107,978	66,5	1400,0	750,466	585,48
Кемеровская область - Кузбасс	100,0	100,0	37,39	700,0	617,208	263,37

Субъект Российской Федерации	2 квартал 2019 года (на 01.07.2019)			2 квартал 2020 года (на 01.07.2020)		
	Объем созданного резерва финансовых ресурсов, млн руб.	Остаток резерва финансовых ресурсов, млн руб.	Размер созданного резерва на душу населения, руб./чел.	Объем созданного резерва финансовых ресурсов, млн руб.	Остаток резерва финансовых ресурсов, млн руб.	Размер созданного резерва на душу населения, руб./чел.
Новосибирская область	289,989	263,685	103,81	1864,722	155,711	666,41
Омская область	100,0	64,745	51,44	200,0	28,502	103,81
Томская область	314,375	314,039	291,78	303,788	303,788	281,48
Уральский федеральный округ	3042,92	2340,498	246,39	4964,876	2430,811	401,66
Курганская область	20,0	12,836	23,96	27,0	23,96	32,64
Свердловская область	1000,0	1000,0	231,71	1250,0	1102,674	289,98
Тюменская область	714,92	714,92	470,75	714,92	694,745	465,01
Челябинская область	200,0	87,53	57,54	200,0	185,841	57,7
Ханты-Мансийский АО - Югра	608,0	57,646	365,43	2272,956	36,447	1357,25
Ямало-Ненецкий АО	500,0	467,566	923,4	500,0	387,144	918,37
Приволжский федеральный округ	12149,639	11782,871	413,29	21724,691	19480,294	741,77
Республика Башкортостан	3359,911	3356,961	829,4	5039,296	5025,579	1247,92
Республика Марий Эл	200,0	200,0	293,95	100,0	100,0	147,19
Республика Мордовия	12,0	3,695	15,08	12,0	3,677	15,19
Республика Татарстан (Татарстан)	5608,2	5310,952	1438,51	5821,0	5644,8	1491,46
Удмуртская Республика	617,959	616,753	409,95	636,164	635,374	423,84
Чувашская Республика - Чувашия	60,0	60,0	49,04	47,628	49,27	49,27
Пермский край	159,123	159,123	60,95	5032,735	1938,44	173,13
Кировская область	15,0	11,187	11,79	8,207	11,88	11,88
Нижегородская область	1170,382	1161,765	364,08	1196,631	420,97	200,91
Оренбургская область	208,784	201,314	106,36	146,546	80,31	80,31
Пензенская область	70,0	67,44	53,11	18,184	228,44	107,23
Самарская область	357,0	326,338	112,16	315,885	139,79	112,28
Саратовская область	271,28	270,273	111,14	298,54	233,07	123,87
Ульяновская область	40,0	37,07	32,3	1006,508	1780,77	32,52

Субъект Российской Федерации	2 квартал 2019 года (на 01.07.2019)			2 квартал 2020 года (на 01.07.2020)		
	Объем созданного резерва финансовых ресурсов, млн руб.	Остаток резерва финансовых ресурсов, млн руб.	Размер созданного резерва на душу населения, руб./чел.	Объем созданного резерва финансовых ресурсов, млн руб.	Остаток резерва финансовых ресурсов, млн руб.	Размер созданного резерва на душу населения, руб./чел.
Южный федеральный округ	6434,443	4355,006	391,04	1549,176	579,77	698,96
Республика Адыгея	335,504	334,221	737,79	140,939	685,95	685,95
Республика Калмыкия	10,0	5,0	36,68	10,0	36,88	36,88
Республика Крым	300,0	160,55	156,92	373,236	409,64	156,85
Краснодарский край	2628,652	2159,972	465,39	926,088	557,71	1090,57
Астраханская область	11,25	10,25	11,09	11,25	11,19	11,19
Волгоградская область	80,279	75,585	32,02	1,238	41,47	41,47
Ростовская область	3006,433	1606,133	715,42	62,6	1204,34	1066,6
г. Севастополь	62,325	3,295	140,62	23,825	222,65	222,65
Северо-Кавказский федеральный округ	626,18	398,413	63,46	1326,522	214,75	51,27
Республика Дагестан	98,0	47,261	31,76	66,321	32,15	32,15
Республика Ингушетия	15,0	15,0	30,16	15,0	29,58	29,58
Кабардино-Балкарская Республика	90,0	85,6	103,9	88,8	103,64	103,64
Карачаево-Черкесская Республика	19,98	18,34	42,92	20,0	42,96	42,96
Республика Северная Осетия-Алания	80,0	12,4	114,41	23,63	100,45	100,45
Чеченская Республика	64,2	64,2	44,06	49,1	43,42	43,42
Ставропольский край	259,0	155,612	92,66	1063,671	632,59	53,5
Северо-Западный федеральный округ	2202,935	1470,02	157,67	24137,687	2638,06	148,72
Республика Карелия	15,0	12,089	24,27	252,872	2578,46	8,14
Республика Коми	27,58	24,915	33,22	48,68	59,33	38,97
Архангельская область	276,172	151,172	251,0	154,765	292,56	252,39
Вологодская область	44,223	35,323	37,87	43,68	86,17	56,19
Калининградская область	400,0	18,431	399,13	190,28	661,72	464,19
Ленинградская область	100,0	100,0	54,12	0,374	53,31	53,31

Субъект Российской Федерации	2 квартал 2019 года (на 01.07.2019)			2 квартал 2020 года (на 01.07.2020)		
	Объем созданного резерва финансовых ресурсов, млн руб.	Остаток резерва финансовых ресурсов, млн руб.	Размер созданного резерва на душу населения, руб./чел.	Объем созданного резерва финансовых ресурсов, млн руб.	Остаток резерва финансовых ресурсов, млн руб.	Размер созданного резерва на душу населения, руб./чел.
Мурманская область	250,0	178,482	334,2	1743,414	4046,38	134,88
Новгородская область	15,0	15,0	24,99	14,7	25,15	25,15
Псковская область	10,0	9,848	15,88	6,744	15,97	15,97
г. Санкт-Петербург	1000,0	859,8	185,74	21675,7	5748,78	185,25
Ненецкий АО	64,96	64,96	1482,12	6,478	146,86	146,86
Центральный федеральный округ (без г. Москва)	3174,678	2519,419	118,62	4570,546	307,72	126,87
Белгородская область	694,985	694,985	449,13	1035,383	668,36	385,65
Брянская область	50,0	50,0	41,66	50,0	41,93	41,93
Владимирская область	68,143	6,0	49,89	47,32	50,16	50,16
Воронежская область	536,5	434,1	230,47	183,1	231,26	231,26
Ивановская область	157,0	157,0	156,35	853,761	1303,74	300,86
Калужская область	40,0	39,702	39,63	38,347	39,9	39,9
Костромская область	20,0	20,0	31,38	26,9	142,09	31,58
Курская область	30,389	29,089	27,45	29,209	27,2	27,2
Липецкая область	100,0	59,659	87,41	610,425	965,44	105,32
Московская область	550,0	410,055	72,37	587,779	128,83	65,01
Орловская область	37,416	34,831	50,6	25,401	82,34	271,44
Рязанская область	210,0	81,839	188,49	297,37	981,37	169,72
Смоленская область	300,0	129,111	318,35	7,877	221,23	221,23
Тамбовская область	36,0	35,0	35,43	65,0	64,56	64,56
Тверская область	151,67	151,57	119,46	433,792	866,69	255,76
Тульская область	100,0	95,236	67,62	109,1	136,41	34,1
Ярославская область	92,575	91,242	73,49	169,782	222,3	79,78

Сравнительная таблица основных показателей состояния резервов материальных ресурсов для ликвидации чрезвычайных ситуаций природного и техногенного характера в субъектах Российской Федерации в 2019-2020 годах

Субъект Российской Федерации	2 квартал 2019 года (на 01.07.2019)				2 квартал 2020 года (на 01.07.2020)			
	Планируемые объемы накопления, млн руб.	Фактическое наличие, млн руб.	%	Резервы материальных ресурсов в расчете на душу населения, руб./чел.	Планируемые объемы накопления, млн руб.	Фактическое наличие, млн руб.	%	Резервы материальных ресурсов в расчете на душу населения, руб./чел.
Российская Федерация	17937,806	15430,731	86,02	105,13	14217,201	11183,519	78,66	76,21
г. Москва	6204,19	5716,62	92,14	453,15	1918,385	1806,28	94,16	142,47
Дальневосточный федеральный округ	2631,555	2206,678	83,85	269,48	3734,124	2721,939	72,89	333,2
Республика Бурятия	131,272	77,92	59,36	79,25	111,637	81,683	73,17	82,85
Республика Саха (Якутия)	124,853	100,051	80,14	103,46	126,645	122,301	96,57	125,82
Забайкальский край	201,869	173,402	85,9	162,7	257,24	193,662	75,28	182,75
Камчатский край	411,249	336,166	81,74	1068,13	417,187	345,309	82,77	1103,17
Приморский край	177,541	175,032	98,59	91,99	402,589	314,031	78,0	165,64
Хабаровский край	944,693	841,991	89,13	637,16	929,257	848,08	91,26	644,61
Амурская область	75,0	23,331	31,11	29,41	816,176	344,258	42,18	435,75
Магаданская область	32,919	32,349	98,27	229,05	30,946	30,946	100,0	220,81
Сахалинская область	356,367	349,049	97,95	712,87	376,037	341,316	90,77	699,05
Еврейская автономная область	26,814	22,273	83,06	139,28	117,434	23,500	20,01	148,45
Чукотский АО	148,978	75,114	50,42	1512,47	148,976	76,854	51,59	1528,28
Сибирский федеральный округ	1376,823	1192,649	86,62	69,45	1295,797	1066,042	82,27	62,27
Республика Алтай	68,939	65,936	95,64	301,26	68,939	31,588	45,82	143,46
Республика Тыва	93,569	67,168	71,78	207,04	91,858	65,282	71,07	199,41
Республика Хакасия	84,819	79,415	93,63	148,12	85,086	76,819	90,28	143,79
Алтайский край	172,959	165,368	95,61	70,89	179,313	175,868	98,08	75,9
Красноярский край	173,448	139,337	80,33	48,48	173,448	115,144	66,39	40,17
Иркутская область	187,02	179,915	96,2	75,03	200,367	197,336	98,49	82,53

Субъект Российской Федерации	2 квартал 2019 года (на 01.07.2019)				2 квартал 2020 года (на 01.07.2020)			
	Планируемые объемы накопления, млн руб.	Фактическое наличие, млн руб.	%	Резервы материальных ресурсов в расчете на душу населения, руб./чел.	Планируемые объемы накопления, млн руб.	Фактическое наличие, млн руб.	%	Резервы материальных ресурсов в расчете на душу населения, руб./чел.
Кемеровская область	79,586	60,319	75,79	22,56	79,656	60,307	75,71	22,69
Новосибирская область	357,406	346,943	97,07	124,2	257,081	257,069	100,0	91,87
Омская область	60,131	56,954	94,72	29,29	61,103	55,335	90,56	28,72
Томская область	98,946	31,294	31,63	29,04	98,946	31,294	31,63	29,0
Уральский федеральный округ	1255,592	1166,204	92,88	94,43	623,253	527,48	84,63	42,67
Курганская область	24,659	18,157	73,63	21,75	24,659	17,72	71,86	21,42
Свердловская область	122,018	85,613	70,16	19,84	130,925	83,163	63,52	19,29
Тюменская область	109,232	106,332	97,35	70,02	130,552	127,652	97,78	83,03
Челябинская область	57,413	48,53	84,53	13,96	57,413	47,4	82,56	13,67
Ханты-Мансийский АО - Югра	735,947	735,85	99,99	442,27	72,909	72,909	100,0	43,54
Ямало-Ненецкий АО	206,323	171,722	83,23	317,14	206,795	178,637	86,38	328,11
Приволжский федеральный округ	1399,949	1344,458	96,04	45,73	1384,363	1331,549	96,18	45,46
Республика Башкортостан	98,899	98,899	100,0	24,41	95,788	94,447	98,6	23,39
Республика Марий Эл	66,173	65,544	99,05	96,33	66,173	65,544	99,05	96,47
Республика Мордовия	26,227	26,227	100,0	32,97	25,28	25,28	100,0	31,99
Республика Татарстан (Татарстан)	150,221	150,221	100,0	38,53	150,221	150,221	100,0	38,49
Удмуртская Республика	234,819	234,819	100,0	155,78	234,819	234,819	100,0	156,45
Чувашская Республика - Чувашия	119,83	119,83	100,0	97,95	119,83	119,83	100,0	98,4
Пермский край	90,759	90,759	100,0	34,76	90,759	90,759	100,0	34,92
Кировская область	171,45	144,264	84,14	113,41	161,151	147,086	91,27	116,51
Нижегородская область	118,863	118,863	100,0	36,98	117,293	117,293	100,0	36,62
Оренбургская область	56,162	49,946	88,93	25,44	56,001	51,117	91,28	26,12
Пензенская область	26,348	19,715	74,83	14,96	26,849	20,728	77,2	15,88
Самарская область	50,342	49,743	98,81	15,63	50,342	49,743	98,81	15,64
Саратовская область	149,1	145,15	97,35	59,47	149,1	145,15	97,35	59,93
Ульяновская область	40,757	30,478	74,78	24,61	40,757	19,532	47,92	15,88

Субъект Российской Федерации	2 квартал 2019 года (на 01.07.2019)				2 квартал 2020 года (на 01.07.2020)			
	Планируемые объемы накопления, млн руб.	Фактическое наличие, млн руб.	%	Резервы материальных ресурсов в расчете на душу населения, руб./чел.	Планируемые объемы накопления, млн руб.	Фактическое наличие, млн руб.	%	Резервы материальных ресурсов в расчете на душу населения, руб./чел.
Южный федеральный округ	957,165	735,949	76,89	44,73	968,743	754,752	77,91	45,84
Республика Адыгея	37,798	32,514	86,02	71,5	44,1	33,26	75,42	71,82
Республика Калмыкия	40,904	23,147	56,59	84,9	40,904	26,147	63,92	96,44
Республика Крым	235,572	77,77	33,01	40,68	253,063	99,738	39,41	52,15
Краснодарский край	108,437	91,185	84,09	16,14	95,314	91,284	95,77	16,08
Астраханская область	21,06	21,06	100,0	20,77	21,198	21,198	100,0	21,08
Волгоградская область	77,682	65,871	84,8	26,27	78,448	67,032	85,45	26,91
Ростовская область	405,001	396,13	97,81	94,26	405,005	387,82	95,76	92,39
г. Севастополь	30,711	28,273	92,06	63,79	30,711	28,273	92,06	62,95
Северо-Кавказский федеральный округ	636,133	509,46	80,09	51,63	892,438	254,619	28,53	25,64
Республика Дагестан	55,813	26,702	47,84	8,65	300,865	21,089	7,01	6,78
Республика Ингушетия	119,579	118,169	98,82	237,58	119,579	21,19	17,72	41,79
Кабардино-Балкарская Республика	175,994	175,994	100,0	203,17	176,723	27,079	15,32	31,18
Карачаево-Черкесская Республика	30,262	8,582	28,36	18,43	30,222	8,582	28,4	18,43
Республика Северная Осетия-Алания	105,863	62,657	59,19	89,61	105,863	62,657	59,19	89,92
Чеченская Республика	22,83	22,83	100,0	15,67	22,83	22,83	100,0	15,44
Ставропольский край	125,792	94,526	75,14	33,82	136,356	91,193	66,88	32,53
Северо-Западный федеральный округ	772,174	587,934	76,14	42,08	990,42	783,799	79,14	56,06
Республика Карелия	15,962	13,774	86,29	22,29	15,962	13,716	85,93	22,34
Республика Коми	69,2	45,139	65,23	54,37	73,514	47,396	64,47	57,77
Архангельская область	66,628	63,001	94,56	57,26	64,62	62,312	96,43	57,04
Вологодская область	40,843	40,843	100,0	34,98	40,843	40,843	100,0	35,2

Субъект Российской Федерации	2 квартал 2019 года (на 01.07.2019)				2 квартал 2020 года (на 01.07.2020)			
	Планируемые объемы накопления, млн руб.	Фактическое наличие, млн руб.	%	Резервы материальных ресурсов в расчете на душу населения, руб./чел.	Планируемые объемы накопления, млн руб.	Фактическое наличие, млн руб.	%	Резервы материальных ресурсов в расчете на душу населения, руб./чел.
Калининградская область	96,138	85,046	88,46	84,86	285,619	275,184	96,35	271,78
Ленинградская область	245,919	179,392	72,95	97,08	245,922	179,395	72,95	95,63
Мурманская область	34,242	27,124	79,21	36,26	52,091	29,064	55,79	39,2
Новгородская область	42,842	32,287	75,36	53,79	42,889	34,992	81,59	58,66
Псковская область	43,531	18,51	42,52	29,4	48,361	9,639	19,93	15,39
г. Санкт-Петербург	76,651	47,097	61,44	8,75	77,158	51,417	66,64	9,53
Ненецкий АО	40,218	35,722	88,82	815,03	43,44	39,84	91,71	903,18
Центральный федеральный округ (без г. Москвы)	2704,225	1970,779	72,88	73,64	2409,679	1937,058	80,39	72,4
Белгородская область	295,954	24,556	8,3	15,87	29,314	24,95	85,11	16,11
Брянская область	145,089	36,174	24,93	30,14	145,089	36,174	24,93	30,33
Владимирская область	296,708	281,32	94,81	205,97	307,276	280,736	91,36	206,66
Воронежская область	117,972	66,026	55,97	28,36	117,8	66,3	56,28	28,53
Ивановская область	89,036	13,144	14,76	13,09	87,989	13,144	14,94	13,18
Калужская область	77,868	61,736	79,28	61,16	85,06	68,858	80,95	68,68
Костромская область	21,776	17,436	80,07	27,36	21,776	17,436	80,07	27,53
Курская область	100,769	98,605	97,85	89,07	107,032	105,939	98,98	95,96
Липецкая область	105,756	75,96	71,83	66,4	103,142	59,403	57,59	52,14
Московская область	788,053	730,706	92,72	96,15	788,053	730,706	92,72	95,01
Орловская область	144,045	136,962	95,08	185,22	144,045	136,962	95,08	186,72
Рязанская область	67,839	63,899	94,19	57,35	67,8	67,8	100,0	61,14
Смоленская область	65,352	41,632	63,7	44,18	65,352	41,632	63,7	44,53
Тамбовская область	66,189	57,201	86,42	56,3	66,189	57,201	86,42	56,82
Тверская область	63,039	37,635	59,70	29,64	61,708	37,635	60,99	29,86
Тульская область	126,776	121,024	95,46	81,84	126,776	121,024	95,46	82,55
Ярославская область	132,004	106,764	80,88	84,76	85,279	71,159	83,44	56,77

Наличие резервов материальных ресурсов для ликвидации чрезвычайных ситуаций природного и техногенного характера в субъектах Российской Федерации и муниципальных образованиях по состоянию на 01.07.2020 в разрезе федеральных округов

Субъект Российской Федерации	Резервы субъектов Российской Федерации			Резервы муниципальных образований			Всего резервов		
	Планируемые объемы накопления (млн руб.)	Фактическое наличие на 01.07.2020 (млн руб.)	%	Планируемые объемы накопления (млн руб.)	Фактическое наличие на 01.07.2020 (млн руб.)	%	Планируемые объемы накопления (млн руб.)	Фактическое наличие на 01.07.2019 (млн руб.)	%
Всего по Российской Федерации	14217,201	11183,519	78,66	9491,234	7810,099	82,29	23708,435	18993,617	80,11
г. Москва	1918,385	1806,28	94,16	497,624	416,754	83,75	2416,01	2223,035	92,01
Дальневосточный федеральный округ	3734,124	2721,939	72,89	1106,966	810,726	73,24	4841,089	3532,665	72,97
Республика Бурятия	111,637	81,683	73,17	29,597	10,908	36,85	141,234	92,591	65,56
Республика Саха (Якутия)	126,645	122,301	96,57	154,83	107,678	69,55	281,475	229,979	81,7
Забайкальский край	257,24	193,662	75,28	97,01	64,601	66,59	354,25	258,263	72,9
Камчатский край	417,187	345,309	82,77	78,204	62,643	80,1	495,391	407,952	82,35
Приморский край	402,589	314,031	78,0	82,609	65,868	79,73	485,198	379,899	78,3
Хабаровский край	929,257	848,08	91,26	210,867	150,427	71,34	1140,124	998,507	87,58
Амурская область	816,176	344,258	42,18	145,265	63,13	43,46	961,441	407,388	42,37
Магаданская область	30,946	30,946	100,0	39,494	36,305	91,93	70,44	67,251	95,47
Сахалинская область	376,037	341,316	90,77	202,527	200,565	99,03	578,564	541,881	93,66
Еврейская автономная область	117,434	23,5	20,01	43,206	42,706	98,84	160,64	66,206	41,21
Чукотский АО	148,976	76,854	51,59	23,358	5,895	25,24	172,334	82,749	48,02
Приволжский федеральный округ	1384,363	1331,549	96,18	2065,985	1952,895	94,53	3450,347	3284,444	95,19
Республика Башкортостан	95,788	94,447	98,6	597,557	590,506	98,82	693,345	684,953	98,79
Республика Марий Эл	66,173	65,544	99,05	16,999	16,999	100,0	83,172	82,543	99,24
Республика Мордовия	25,28	25,28	100,0	24,188	23,096	95,49	49,468	48,376	97,79
Республика Татарстан (Татарстан)	150,221	150,221	100,0	200,608	200,608	100,0	350,829	350,829	100,0
Удмуртская Республика	234,819	234,819	100,0	240,673	240,673	100,0	475,492	475,492	100,0
Чувашская Республика - Чувашия	119,83	119,83	100,0	50,654	48,611	95,97	170,484	168,441	98,8

Субъект Российской Федерации	Резервы субъектов Российской Федерации			Резервы муниципальных образований			Всего резервов		
	Планируемые объемы накопления (млн руб.)	Фактическое наличие на 01.07.2020 (млн руб.)	%	Планируемые объемы накопления (млн руб.)	Фактическое наличие на 01.07.2020 (млн руб.)	%	Планируемые объемы накопления (млн руб.)	Фактическое наличие на 01.07.2019 (млн руб.)	%
Пермский край	90,759	90,759	100,0	79,953	78,183	97,79	170,712	168,942	98,96
Кировская область	161,151	147,086	91,27	58,488	52,019	88,94	219,639	199,105	90,65
Нижегородская область	117,293	117,293	100,0	267,391	267,391	100,0	384,684	384,684	100,0
Оренбургская область	56,001	51,117	91,28	49,485	41,268	83,4	105,486	92,385	87,58
Пензенская область	26,849	20,728	77,2	63,262	38,742	61,24	90,111	59,47	66,0
Самарская область	50,342	49,743	98,81	77,408	22,612	29,21	127,749	72,355	56,64
Саратовская область	149,1	145,15	97,35	314,593	310,98	98,85	463,693	456,13	98,37
Ульяновская область	40,757	19,532	47,92	24,727	21,207	85,77	65,484	40,739	62,21
Уральский федеральный округ	623,253	527,48	84,63	1577,646	1377,657	87,32	2200,899	1905,137	86,56
Курганская область	24,659	17,72	71,86	24,813	3,292	13,27	49,472	21,012	42,47
Свердловская область	130,925	83,163	63,52	479,991	415,813	86,63	610,916	498,976	81,68
Тюменская область	130,552	127,652	97,78	397,284	391,224	98,47	527,836	518,876	98,3
Челябинская область	57,413	47,4	82,56	262,838	222,07	84,49	320,251	269,47	84,14
Ханты-Мансийский АО-Югра	72,909	72,909	100,0	228,295	218,133	95,55	301,204	291,042	96,63
Ямало-Ненецкий АО	206,795	178,637	86,38	184,425	127,125	68,93	391,22	305,762	78,16
Северо-Западный федеральный округ	990,42	783,799	79,14	687,747	598,545	87,03	1678,167	1382,343	82,37
Республика Карелия	15,962	13,716	85,93	17,266	15,306	88,65	33,228	29,022	87,34
Республика Коми	73,514	47,396	64,47	29,024	18,7	64,43	102,538	66,096	64,46
Архангельская область	64,62	62,312	96,43	55,542	55,456	99,85	120,162	117,768	98,01
Вологодская область	40,843	40,843	100,0	40,239	21,75	54,05	81,082	62,593	77,2
Калининградская область	285,619	275,184	96,35	183,53	181,487	98,89	469,149	456,671	97,34
Ленинградская область	245,922	179,395	72,95	265,624	245,339	92,36	511,546	424,734	83,03
Мурманская область	52,091	29,064	55,79	34,471	17,341	50,31	86,563	46,405	53,61
Новгородская область	42,889	34,992	81,59	29,092	26,999	92,8	71,981	61,991	86,12
Псковская область	48,361	9,639	19,93	28,861	12,279	42,55	77,222	21,918	28,38
г. Санкт-Петербург	77,158	51,417	66,64	0,0	0,0	0,0	77,158	51,417	66,64
Ненецкий АО	43,44	39,84	91,71	4,098	3,888	94,88	47,538	43,728	91,99

Субъект Российской Федерации	Резервы субъектов Российской Федерации			Резервы муниципальных образований			Всего резервов		
	Планируемые объемы накопления (млн руб.)	Фактическое наличие на 01.07.2020 (млн руб.)	%	Планируемые объемы накопления (млн руб.)	Фактическое наличие на 01.07.2020 (млн руб.)	%	Планируемые объемы накопления (млн руб.)	Фактическое наличие на 01.07.2019 (млн руб.)	%
Сибирский федеральный округ	1295,797	1066,042	82,27	907,904	727,077	80,08	2203,701	1793,119	81,37
Республика Алтай	68,939	31,588	45,82	20,411	4,301	21,07	89,35	35,889	40,17
Республика Тыва	91,858	65,282	71,07	11,14	7,338	65,87	102,998	72,62	70,51
Республика Хакасия	85,086	76,819	90,28	37,335	26,548	71,11	122,421	103,367	84,44
Алтайский край	179,313	175,868	98,08	103,165	91,754	88,94	282,478	267,622	94,74
Красноярский край	173,448	115,144	66,39	149,903	130,852	87,29	323,352	245,996	76,08
Иркутская область	200,367	197,336	98,49	92,208	29,564	32,06	292,575	226,9	77,55
Кемеровская область	79,656	60,307	75,71	179,996	165,463	91,93	259,652	225,77	86,95
Новосибирская область	257,081	257,069	100,0	87,64	81,81	93,35	344,721	338,879	98,31
Омская область	61,103	55,335	90,56	169,666	152,439	89,85	230,768	207,774	90,04
Томская область	98,946	31,294	31,63	56,44	37,007	65,57	155,386	68,301	43,96
Центральный федеральный округ (без г. Москвы)	2409,679	1937,058	80,39	1662,512	1228,179	73,87	4072,191	3165,237	77,73
Белгородская область	29,314	24,95	85,11	123,092	46,409	37,7	152,406	71,359	46,82
Брянская область	145,089	36,174	24,93	50,852	8,717	17,14	195,941	44,891	22,91
Владимирская область	307,276	280,736	91,36	61,832	32,828	53,09	369,108	313,564	84,95
Воронежская область	117,8	66,3	56,28	109,795	49,865	45,42	227,595	116,165	51,04
Ивановская область	87,989	13,144	14,94	94,376	23,868	25,29	182,365	37,013	20,3
Калужская область	85,06	68,858	80,95	82,394	48,845	59,28	167,454	117,703	70,29
Костромская область	21,776	17,436	80,07	29,893	24,786	82,91	51,669	42,221	81,71
Курская область	107,032	105,939	98,98	91,195	91,195	100,0	198,227	197,133	99,45
Липецкая область	103,142	59,403	57,59	55,964	16,659	29,77	159,106	76,062	47,81
Московская область	788,053	730,706	92,72	543,65	518,12	95,3	1331,703	1248,826	93,78
Орловская область	144,045	136,962	95,08	27,194	27,194	100,0	171,239	164,155	95,86
Рязанская область	67,8	67,8	100,0	42,938	42,014	97,85	110,738	109,814	99,17
Смоленская область	65,352	41,632	63,7	32,49	6,942	21,37	97,841	48,574	49,65
Тамбовская область	66,189	57,201	86,42	56,426	49,044	86,92	122,615	106,245	86,65
Тверская область	61,708	37,635	60,99	37,34	18,719	50,13	99,048	56,354	56,9
Тульская область	126,776	121,024	95,46	164,838	164,838	100,0	291,614	285,862	98,03

Субъект Российской Федерации	Резервы субъектов Российской Федерации			Резервы муниципальных образований			Всего резервов		
	Планируемые объемы накопления (млн руб.)	Фактическое наличие на 01.07.2020 (млн руб.)	%	Планируемые объемы накопления (млн руб.)	Фактическое наличие на 01.07.2020 (млн руб.)	%	Планируемые объемы накопления (млн руб.)	Фактическое наличие на 01.07.2019 (млн руб.)	%
Ярославская область	85,279	71,159	83,44	58,244	58,137	99,82	143,523	129,296	90,09
Северо-Кавказский федеральный округ	892,438	254,619	28,53	317,383	103,645	32,66	1209,822	358,264	29,61
Республика Дагестан	300,865	21,089	7,01	67,355	10,41	15,46	368,22	31,499	8,55
Республика Ингушетия	119,579	21,19	17,72	17,307	16,071	92,86	136,886	37,261	27,22
Кабардино-Балкарская Республика	176,723	27,079	15,32	23,15	0,0	0,0	199,873	27,079	13,55
Карачаево-Черкесская Республика	30,222	8,582	28,4	27,072	0,0	0,0	57,294	8,582	14,98
Республика Северная Осетия- Алания	105,863	62,657	59,19	31,842	31,826	99,95	137,705	94,483	68,61
Чеченская Республика	22,83	22,83	100,0	15,99	0,0	0,0	38,82	22,83	58,81
Ставропольский край	136,356	91,193	66,88	134,668	45,338	33,67	271,024	136,531	50,38
Южный федеральный округ	968,743	754,752	77,91	667,467	594,62	89,09	1636,21	1349,372	82,47
Республика Адыгея (Адыгея)	44,1	33,26	75,42	5,197	5,197	100,0	49,297	38,457	78,01
Республика Калмыкия	40,904	26,147	63,92	18,804	18,804	100,0	59,708	44,951	75,28
Республика Крым	253,063	99,738	39,41	59,403	25,465	42,9	312,467	125,203	40,07
Краснодарский край	95,314	91,284	95,77	103,733	84,741	81,69	199,047	176,025	88,43
Астраханская область	21,198	21,198	100,0	19,582	19,591	100,05	40,78	40,789	100,02
Волгоградская область	78,448	67,032	85,45	94,001	91,919	97,79	172,449	158,951	92,17
Ростовская область	405,005	387,82	95,76	366,747	348,903	95,13	771,752	736,723	95,46
г. Севастополь	30,711	28,273	92,06	0,0	0,0	0,0	30,711	28,273	92,06